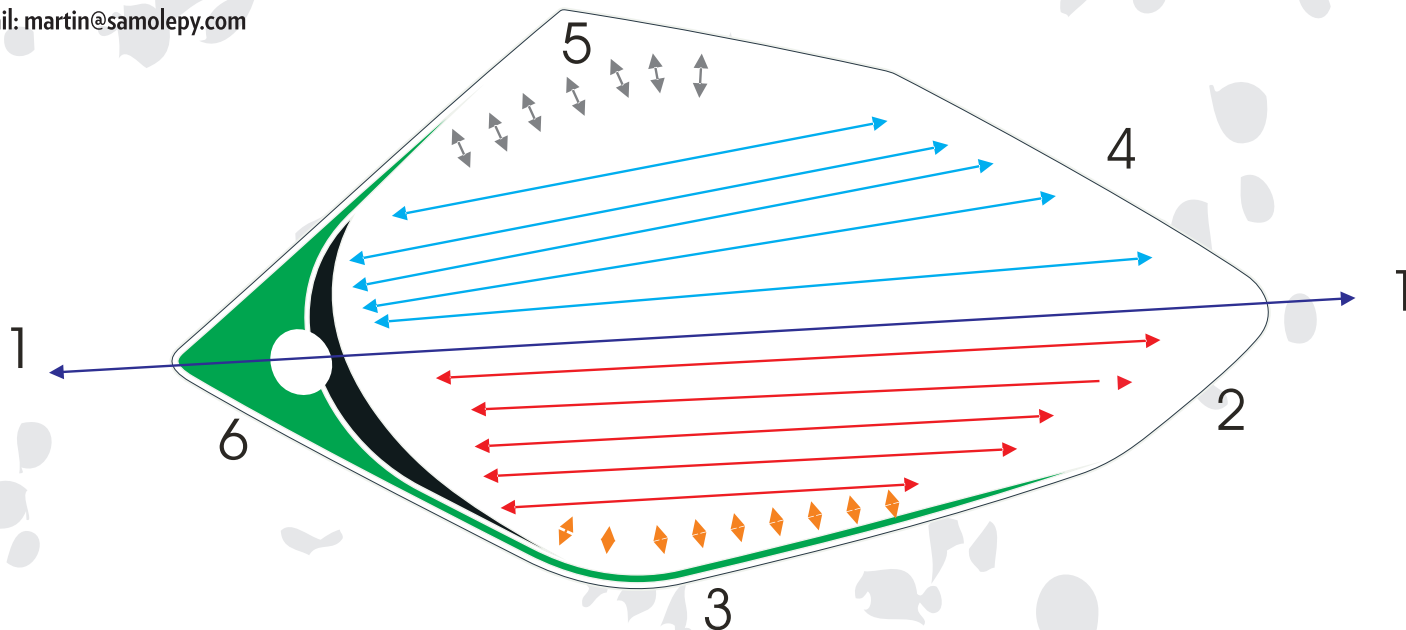


Návod na instalaci



Martin Caňkář
Polepy 36
411 47 Polepy
tel.: 416 531 513
email: martin@samolepy.com




1) Samolepu umístěte průřezem na šroub s nejvzdálenějším rohem. Zlehka přitlačte střed samolepy k plastu (* tmavě modrá linka)



2) Stěrkou vodorovnými pohyby od středu samolepy do její spodní třetiny, začněte samolepu přimačkávat k plastu. (*červené linky)




3) Spodní část samolepy dolepte dle naznačení k profilu plastu.



4) Stěrkou vodorovnými pohyby od středu samolepy do její horní třetiny, začněte samolepu přimačkávat k plastu. (*světle modré linky)



5) Horní část samolepy dolepte dle naznačení k profilu plastu.



6) Dolepte místa okolo průřezů a uhlad'te kraje samolepy po celém obvodu. Můžete si pomoci horkovzdušnou pistolí.